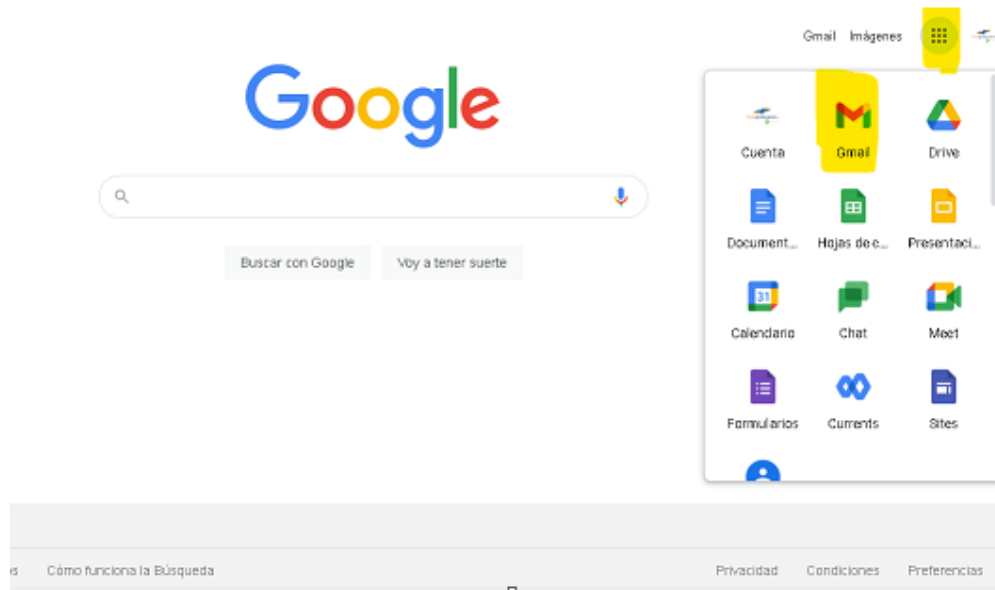
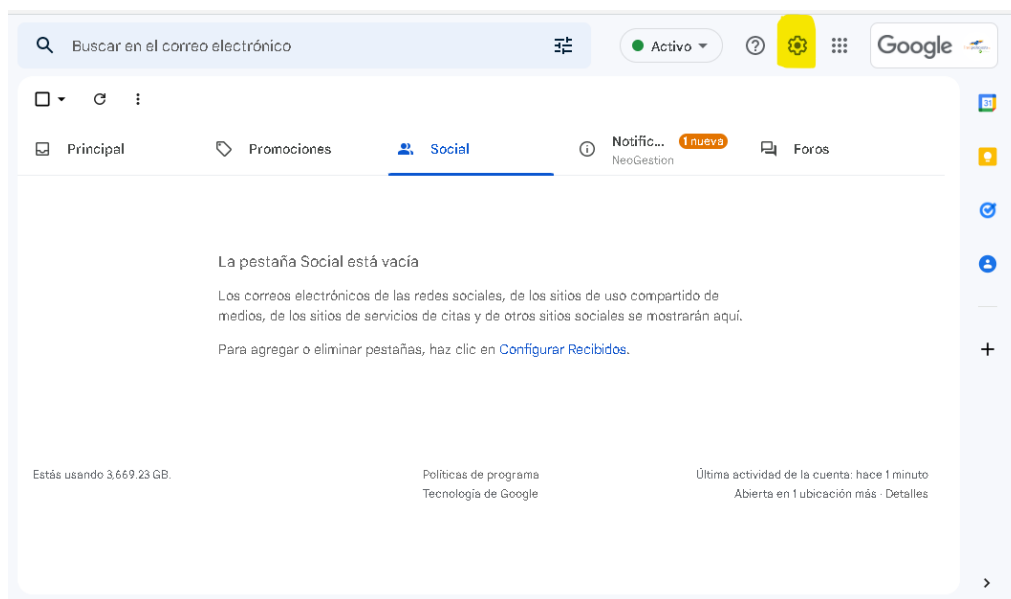


MANUAL ACTUALIZACIÓN DE CONTRASEÑA DE LA CUENTA CORPORATIVO DE GMAIL		
GESTIÓN TICS		
VIGENTE DESDE	VERSIÓN	PÁGINA
26/09/2022	1	1 de 4

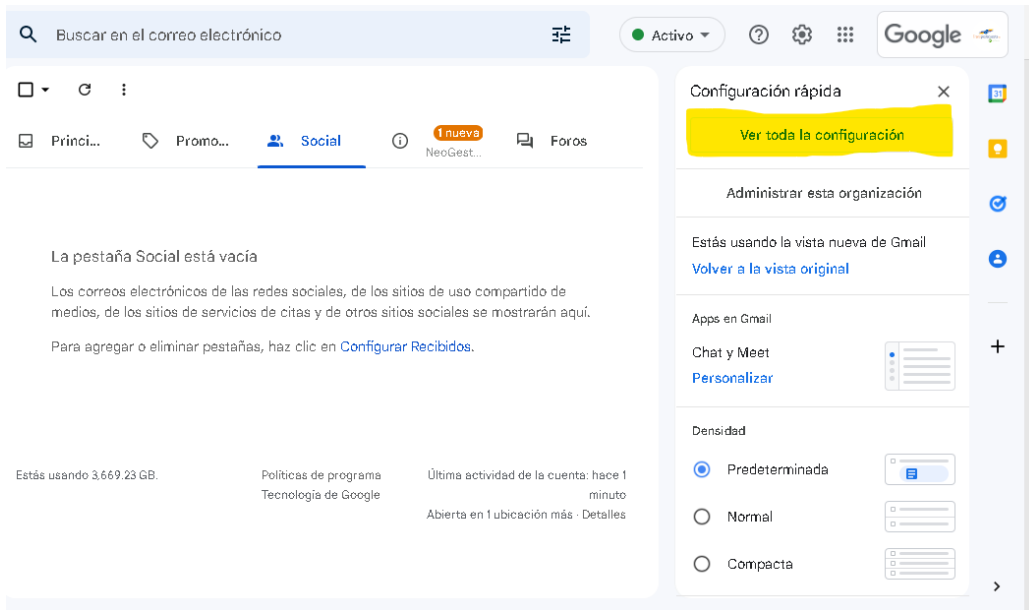
1. Ingresar a la cuenta de correo electrónico, dar clic en los **seis punticos** que esta subrayado de color amarillo, luego dar clic en el icono de **Gmail** que se encuentra subrayado de color amarillo.



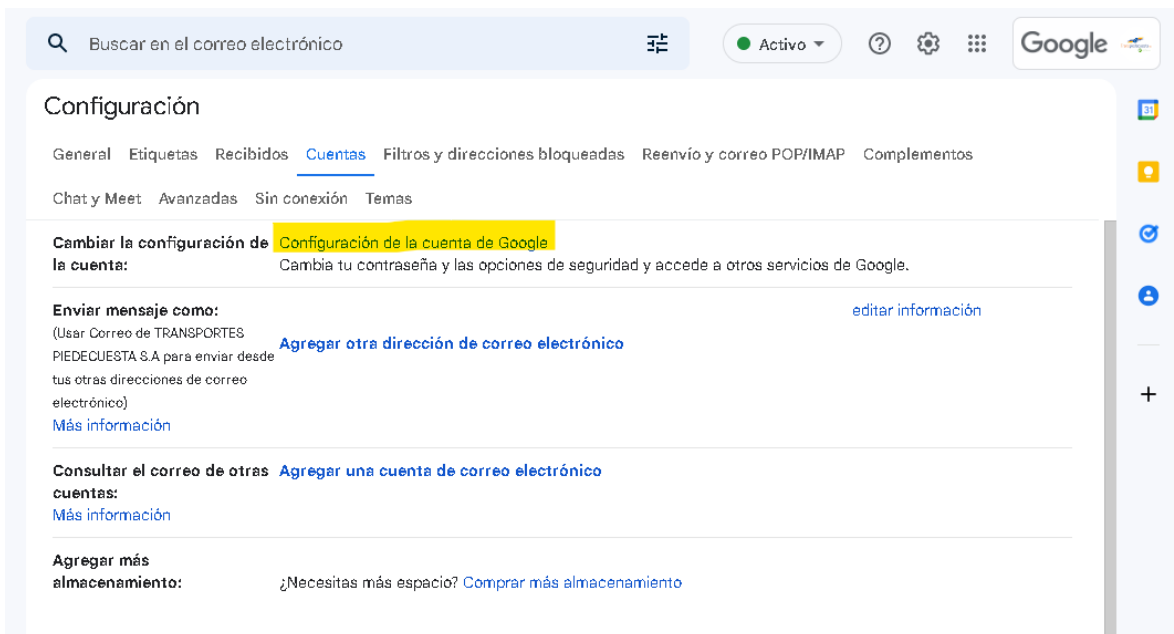
2. Dentro de la bandeja del correo electrónico, dar clic en el icono de la **ruedita** que se encuentra subrayado de color amarillo.



3. Dar clic en la opción que esta subrayada de color amarillo llamada: **(Ver toda la configuración)**.



4. Dar clic en la opción que esta subrayada de color amarillo llamada: **(Configuración de la cuenta de Google)**.



5. Dar clic en la opción subrayada de color amarillo llamado **(Seguridad)**.

Google Cuenta ? ☰ D

Administra tu información y las opciones de privacidad y seguridad a fin de que Google sea más relevante para ti. [Más información](#)

- Página principal**
- Información personal
- Datos y privacidad
- Seguridad**
- Personas y uso compartido
- Pagos y suscripciones

Información

Privacidad Condiciones Ayuda

Información

Privacidad y personalización

Para personalizar tu experiencia en Google, elige la actividad de tu cuenta que quieras guardar.

[Administrar tus datos y privacidad](#)

Tienes recomendaciones de seguridad

Se encontraron acciones recomendadas en la Verificación de seguridad.

[Proteger tu cuenta](#)

Verificación de privacidad

Elige la configuración de privacidad indicada para ti con esta guía paso a paso.

[Realizar la Verificación de privacidad](#)

6. Dar clic en la opción que se encuentra subrayado amarillo llamada **(Última modificación)**.

Acceso a Google

Contraseña **Última modificación:** >

Verificación en 2 pasos No >


7. Aparecerá una ventana para que ingrese (**nuevamente su contraseña actual del correo de Gmail**) y dar clic en **Siguiente**.

8. Digitar la **contraseña nueva** y luego **confirmar la contraseña nueva** y dar clic en **Cambiar la contraseña**.

← Contraseña

Elige una contraseña segura y no vuelvas a usarla para otras cuentas. [Más información](#)

Si cambias la contraseña, saldrás de tus dispositivos, con algunas [excepciones](#).



Seguridad de la contraseña:
Utiliza 8 caracteres como mínimo. No utilices una contraseña de otro sitio ni un término que sea demasiado obvio, como el nombre de tu mascota.
[¿Por qué?](#)

