



Transporte Especial de Pasajeros:
Bus, Buseta, Campero, Camioneta.
Transporte de Carga Líquida y Seca,
Combustibles, Lubricantes y Autopartes.

FONDO DE AYUDA MUTUA



INFORME DE GESTIÓN AÑO 2020

Km. 2 Autopista Sur Piedecuesta – Bogotá, EDS Terpel
Tel: (7) 6550270 / (7) 6555638
servicioalcliente@transpiedecuesta.com
www.transpiedecuesta.com



EL REGLAMENTO DEL FONDO DE AYUDA MUTUA fue aprobado el día 18 de enero de 2002, mediante ASAMBLEA GENERAL EXTRAORDINARIA DE ACCIONISTAS DE LA SOCIEDAD.

El día 30 de junio de 2020 según Acta 101 fueron elegidos como integrantes del Comité F.A.M, para el período comprendido entre 01 de julio de 2020 al 31 de marzo de 2021 los siguientes Señores:

PRINCIPALES	SUPLENTES
LUÍS FRANCISCO GARZÓN BORRÉ	HENRY MANTILLA JAIMES
JORGE MORENO QUINTERO	CAMILO ARIAS MUÑOZ
HILARIO MANTILLA MANTILLA	HELIBERTO CELIS MENDOZA

Durante el período mencionado se programaron TRES (3) reuniones ordinarias y UNA (1) reunión extraordinaria.

En reunión del F.A.M los integrantes del comité eligieron por unanimidad al señor LUIS FRANCISCO GARZON BORRE, como Coordinador, según Acta F.A.M No. 169 del 19 de octubre de 2019.

La Asesoría Jurídica del F.A.M., durante este periodo estuvo a cargo de la Doctora MÓNICA Yael HERNÁNDEZ CABALLERO.

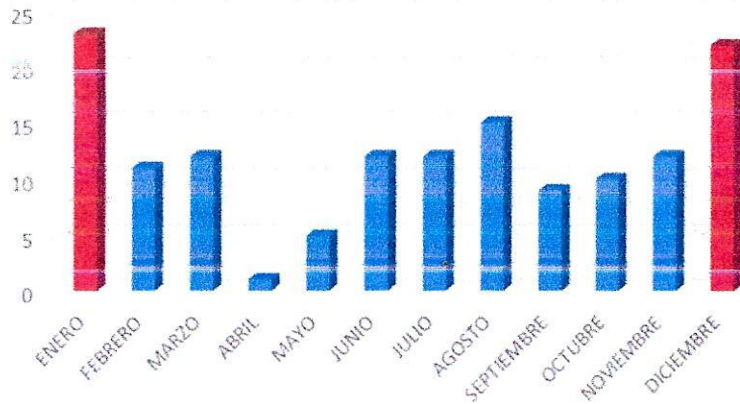
Como consecuencia de los accidentes de tránsito y casos fortuitos fueron evaluados por los miembros del comité CIENTO NOVENTA Y CINCO (195) casos, discriminados así:

DESCRIPCIÓN	CANTIDAD
SINIESTROS	34
VIDRIOS	161
TOTAL	195

En el periodo comprendido del 1 de enero 2020 al 31 de diciembre de 2020, se presentó el siguiente índice de accidentalidad:

MES	2020
ENERO	23
FEBRERO	11
MARZO	12
ABRIL	1
MAYO	5
JUNIO	12
JULIO	12
AGOSTO	15
SEPTIEMBRE	9
OCTUBRE	10
NOVIEMBRE	12
DICIEMBRE	22
TOTAL	144

RESUMEN ACCIDENTALIDAD

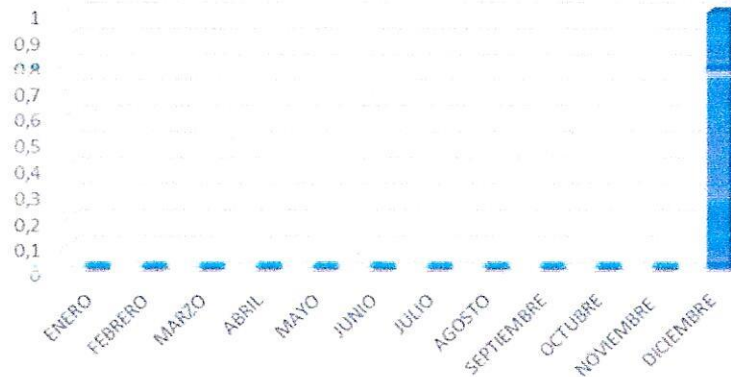


Total: Ciento Cuarenta y Cuatro (144) accidentes, de los cuales ciento dieciséis (116) involucraron daños materiales únicamente, veintisiete (27) accidentes con lesionados y uno (1) con víctima fatal.

- **Víctimas Fatales:** Durante el periodo comprendido entre 1 de enero 2020 al 31 de diciembre de 2020, se presentó una (1) víctima fatal, en accidente de tránsito.

MES	CANTIDAD
ENERO	0
FEBRERO	0
MARZO	0
ABRIL	0
MAYO	0
JUNIO	0
JULIO	0
AGOSTO	0
SEPTIEMBRE	0
OCTUBRE	0
NOVIEMBRE	0
DICIEMBRE	1

VÍCTIMAS FATALES



TOTAL	<u>1</u>
--------------	-----------------

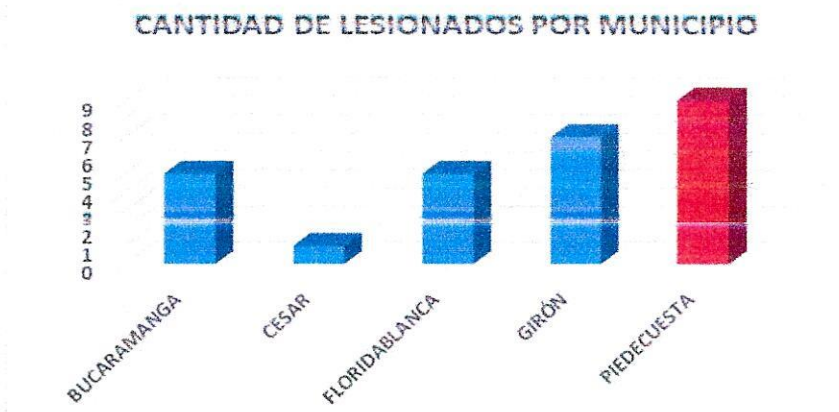
- **Víctimas Lesionadas:** Durante el periodo comprendido entre 1 de enero 2020 al 31 de diciembre de 2020, se presentaron veintisiete (27) accidentes de tránsito con lesionados, discriminados así:

MES	CANTIDAD
ENERO	7
FEBRERO	0
MARZO	4
ABRIL	0
MAYO	0
JUNIO	2
JULIO	2
AGOSTO	1
SEPTIEMBRE	4
OCTUBRE	0
NOVIEMBRE	2
DICIEMBRE	5
TOTAL	<u>27</u>



Los accidentes de tránsito que involucraron lesiones personales, se presentaron en los municipios que relaciono a continuación:

SITIO	CANTIDAD
BUCARAMANGA	5
CESAR	1
FLORIDABLANCA	5
GIRÓN	7
PIEDECUESTA	9
TOTAL	<u>27</u>



- **Pérdidas Materiales (Daños a Latas):** Durante el periodo comprendido entre el 1 de enero 2020 y el 31 de diciembre de 2020, se presentaron ciento dieciséis (116) accidentes con daños materiales, así:

MES	CANTIDAD
ENERO	16
FEBRERO	11
MARZO	8
ABRIL	1
MAYO	5
JUNIO	10
JULIO	10
AGOSTO	14
SEPTIEMBRE	5
OCTUBRE	10
NOVIEMBRE	10
DICIEMBRE	16
TOTAL	116



Los accidentes de tránsito que involucraron daños materiales, ocurrieron en los municipios que relaciono a continuación:

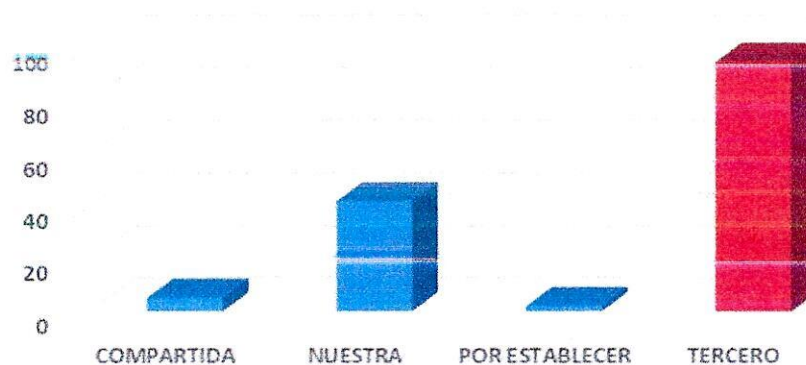
SITIO	CANTIDAD
BUCARAMANGA	39
FLORIDABLANCA	17
GIRÓN	20
PIEDECUESTA	40
TOTAL	116



CLASIFICACIÓN DE LOS ACCIDENTES SEGÚN LA RESPONSABILIDAD

- **Siniestros con responsabilidad:** De los Ciento Cuarenta y Cuatro (144) accidentes, cuarenta y dos (42) casos fueron con responsabilidad nuestra.
- **Siniestros sin responsabilidad:** De los Ciento Cuarenta y Cuatro (144) accidentes, noventa y cinco (95) casos fueron con responsabilidad de terceros.
- **Siniestros con responsabilidad compartida:** De los Ciento Cuarenta y Cuatro (144) accidentes, cinco (5) casos fueron con responsabilidad compartida.
- **Siniestros con responsabilidad por establecer:** De los Ciento Cuarenta y Cuatro (144) accidentes, dos (2) casos fueron con responsabilidad por establecer.


CLASIFICACIÓN DE ACCIDENTES SEGÚN LA RESPONSABILIDAD



• **SITIOS CON MAYOR ACCIDENTALIDAD:**

LUGAR	CANTIDAD
BUCARAMANGA	45
CESAR	1
FLORIDABLANCA	22
GIRÓN	27
PIEDECUESTA	49
TOTAL	144

SITIOS CON MAYOR ÍNDICE DE ACCIDENTALIDAD



COMPARATIVO 2019-2020 ACCIDENTES, VÍCTIMAS FATALES Y LESIONADOS

DESCRIPCION	2020	2019
VÍCTIMAS FATALES	1	2
LESIONADOS	27	55
TOTAL	28	57
ACCIDENTES ATENDIDOS	144	199

En torno a la responsabilidad de los operadores, para comprometerlos con el manejo defensivo, y en pro del capital societario, durante el periodo comprendido del 01 de enero al 31 de diciembre de 2020, se recibió por concepto de acuerdos de pago el valor reflejado a continuación:

RESUMEN FONDO DE AYUDA MUTUA	
TOTAL RECIBIDO POR ACUERDOS DE PAGO CONDUCTORES 2020	\$1.641.803.00

**RESUMEN FONDO DE AYUDA MUTUA
APORTES Y REINTEGROS AÑO 2020**

APORTES	\$167.548.301.00
REINTEGROS ACUERDOS DE PAGOS AÑOS ANTERIORES	\$1.216.263.00
TOTAL AUXILIOS 2020	\$159.478.151.00
AUXILIOS VIDRIOS Y SINIESTROS	\$157.081.328.00
PRESTAMOS ACCIONISTAS	\$66.234.888.00
VALOR RECAUDADO POR PRESTAMOS FAM A ACCIONISTAS	\$31.137.256.00
SALDO POR PRESTAMO SINIESTROS ACCIONISTAS	\$35.097.632.00
SALDO POR PRESTAMO SINIESTROS CONDUCTORES	\$1.316.705.00

• COMPARATIVO 2019 - 2020 AUXILIOS VIDRIOS Y SINIESTROS

DESCRIPCION	2020	2019
AUXILIOS VIDRIOS Y SINIESTROS	\$157.081.328.00	\$152.758.945

Respetados señores, con la información presentada, rendimos nuestro informe de gestión, agradeciendo la confianza depositada en nosotros.



LUIS ROBERTO GÓMEZ GÓMEZ
GERENTE GENERAL



LUIS FRANCISCO GARZÓN BORRE
COORDINADOR



MÓNICA YAEL HERNÁNDEZ CABALLERO
ASESORA JURÍDICA