

2020

FONDO DE AYUDA MUTUA



**INFORME DE GESTIÓN
AÑO 2019**

EL REGLAMENTO DEL FONDO DE AYUDA MUTUA fue aprobado el día 18 de enero de 2002, mediante ASAMBLEA GENERAL EXTRAORDINARIA DE ACCIONISTAS DE LA SOCIEDAD.

El día 15 de marzo de 2019 según Acta 100 fueron elegidos como integrantes del Comité F.A.M, para el período comprendido entre 01 de Abril de 2019 al 31 de Marzo de 2020 los siguientes Señores:

PRINCIPALES	SUPLENTES
LUÍS FRANCISCO GARZÓN BORRÉ	HENRY MANTILLA JAIMES
JORGE MORENO QUINTERO	CAMILO ARIAS MUÑOZ
HILARIO MANTILLA MANTILLA	HELIBERTO CELIS MENDOZA

Durante el período mencionado se programaron SEIS (6) reuniones, las cuales fueron Ordinarias.

En reunión del F.A.M los integrantes del comité eligieron por unanimidad al señor LUIS FRANCISCO GARZON BORRE, como Coordinador, según Acta F.A.M No. 163 del 30 de abril de 2019.

La Asesoría Jurídica del F.A.M., durante este periodo estuvo a cargo de la Doctora MÓNICA Yael HERNÁNDEZ CABALLERO.

Como consecuencia de los accidentes de tránsito y casos fortuitos fueron evaluados por los miembros del comité DOSCIENTOS CUARENTA Y UN (241) casos, discriminados así:

DESCRIPCION	CANTIDAD
SINIESTROS	34
VIDRIOS	207
TOTAL	241

En el periodo comprendido del 1 de Enero 2019 al 31 de Diciembre de 2019, se presentó el siguiente índice de accidentalidad:

MES	CANTIDAD
ENERO	18
FEBRERO	16
MARZO	14
ABRIL	13
MAYO	24
JUNIO	14
JULIO	27
AGOSTO	18
SEPTIEMBRE	16
OCTUBRE	8
NOVIEMBRE	14
DICIEMBRE	17
TOTAL	199



Total: Ciento Noventa y Nueve (199) accidentes, de los cuales ciento cuarenta y dos (142) involucraron daños materiales únicamente, cincuenta y cinco (55) accidentes con lesionados y dos (2) con víctima fatal.

- **Víctimas Fatales:** Durante el periodo comprendido entre 1 de Enero 2019 al 31 de diciembre de 2019, se presentaron dos (2) víctimas fatales, en accidente de tránsito.

MES	CANTIDAD
ENERO	0
FEBRERO	0
MARZO	0
ABRIL	0
MAYO	0
JUNIO	1
JULIO	0
AGOSTO	0
SEPTIEMBRE	0
OCTUBRE	0
NOVIEMBRE	1
DICIEMBRE	0
TOTAL	2



- Victimas Lesionadas:** Durante el periodo comprendido entre 1 de Enero 2019 al 31 de diciembre de 2019, se presentaron cincuenta y cinco (55) accidentes de tránsito con lesionados, discriminados así:

MES	CANTIDAD
ENERO	8
FEBRERO	3
MARZO	6
ABRIL	7
MAYO	7
JUNIO	3
JULIO	6
AGOSTO	3
SEPTIEMBRE	6
OCTUBRE	0
NOVIEMBRE	2
DICIEMBRE	4
TOTAL	55



Los accidentes de tránsito que involucraron lesiones personales, se presentaron en los municipios que relaciono a continuación:

SITIO	CANTIDAD
ARMENIA	1
BUCARAMANGA	6
FLORIDABLANCA	9
GIRÓN	17
PIEDECUESTA	21
POPAYÁN	1
TOTAL	55



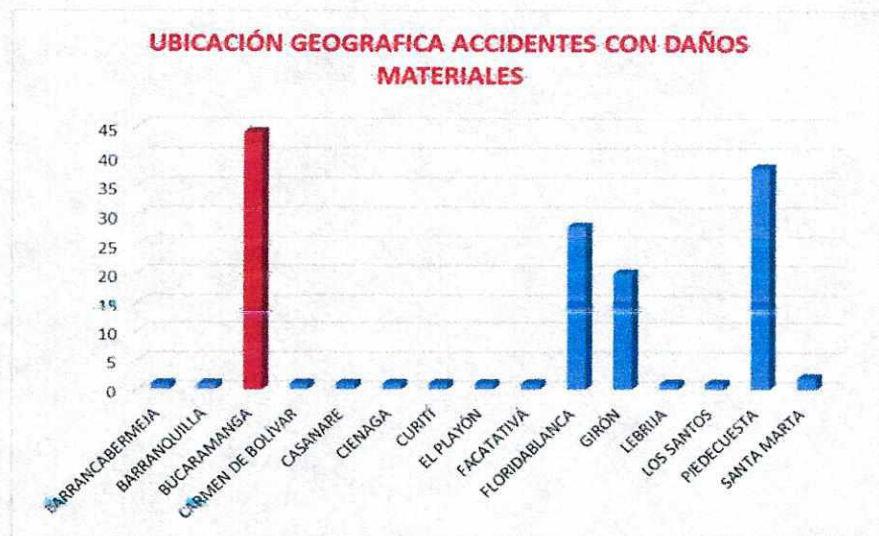
- **Pérdidas Materiales (Daños a Latas):** Durante el periodo comprendido entre el 1 de Enero 2019 y el 31 de diciembre de 2019, se presentaron ciento cuarenta y dos (142) accidentes con daños materiales.

MES	CANTIDAD
ENERO	10
FEBRERO	13
MARZO	8
ABRIL	6
MAYO	17
JUNIO	10
JULIO	21
AGOSTO	15
SEPTIEMBRE	10
OCTUBRE	8
NOVIEMBRE	11
DICIEMBRE	13
TOTAL	142



Los accidentes de tránsito que involucraron daños materiales, ocurrieron en los municipios que relaciono a continuación:

SITIO	CANTIDAD
BARRANCABERMEJA	1
BARRANQUILLA	1
BUCARAMANGA	44
CARMEN DE BOLÍVAR	1
CASANARE	1
CIENAGA	1
CURITÍ	1
EL PLAYÓN	1
FACATATIVÁ	1
FLORIDABLANCA	28
GIRÓN	20
LEBRUJA	1
LOS SANTOS	1



PIDECUESTA	38
SANTA MARTA	2
TOTAL	142

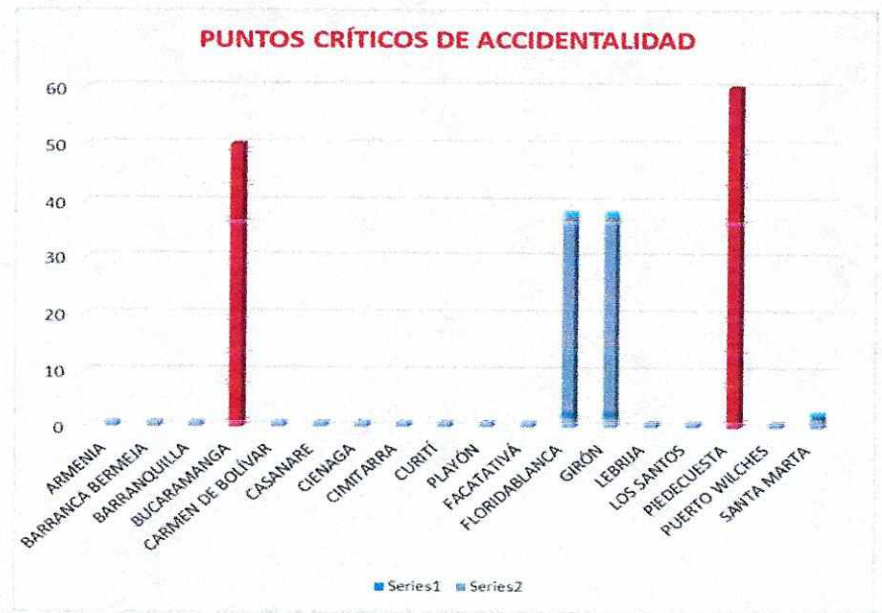
CLASIFICACIÓN DE LOS ACCIDENTES SEGÚN LA RESPONSABILIDAD

- **Siniestros con responsabilidad:** De los Ciento Noventa y Nueve (199) accidentes, setenta y nueve (79) casos fueron con responsabilidad nuestra.
- **Siniestros sin responsabilidad:** De los Ciento Noventa y Nueve (199) accidentes, ciento nueve (109) casos fueron con responsabilidad de terceros.
- **Siniestros con responsabilidad compartida:** De los Ciento Noventa y Nueve (199) accidentes, ocho (8) casos fueron con responsabilidad compartida.
- **Siniestros con responsabilidad por establecer:** De los Ciento Noventa y Nueve (199) accidentes, dos (2) casos fueron con responsabilidad por establecer.
- **Siniestros con responsabilidad por establecer:** De los Ciento Noventa y Nueve (199) accidentes, un (1) caso fue debido a un caso fortuito, es decir que no presenta intervención de un tercero.



• SITIOS CON MAYOR ACCIDENTALIDAD:

LUGAR	CANTIDAD
ARMENIA	1
BARRANCA BERMEJA	1
BARRANQUILLA	1
BUCARAMANGA	50
CARMEN DE BOLÍVAR	1
CASANARE	1
CIENAGA	1
CIMITARRA	1
CURITÍ	1
PLAYÓN	1
FACATATIVA	1
FLORIDABLANCA	37
GIRÓN	37
LEBRIIA	1
LOS SANTOS	1
PIEDECUESTA	60
PUERTO WILCHES	1
SANTA MARTA	2
TOTAL	199



COMPARATIVO 2018-2019 ACCIDENTES CON VÍCTIMAS FATALES Y LESIONADOS

DESCRIPCION	2018	2019
VÍCTIMAS FATALES	1	2
LESIONADOS	55	55
TOTAL	56	57

En torno a la responsabilidad de los operadores, para comprometerlos con el manejo defensivo, y en pro del capital societario, durante el periodo comprendido del 01 de enero al 31 de diciembre de 2019 se recibió por concepto de acuerdos de pago el valor reflejado a continuación:

RESUMEN FONDO DE AYUDA MUTUA	
TOTAL RECIBIDO POR ACUERDOS DE PAGO CONDUCTORES 2019	\$554.000

RESUMEN FONDO DE AYUDA MUTUA	
APORTES Y REINTEGROS AÑO 2019	
APORTES	\$183.451.574
REINTEGROS ACUERDOS DE PAGOS AÑOS ANTERIORES	\$3.476.810
TOTAL AUXILIOS 2019	
AUXILIOS VIDRIOS Y SINIESTROS	\$152.758.945
PRESTAMOS ACCIONISTAS	\$55.998.466
VALOR RECAUDAD POR PRESTAMOS FAM A ACCIONISTAS	\$33.951.246
SALDO POR PRESTAMO SINIESTROS ACCIONISTAS	\$46.579.450
SALDO POR PRESTAMO SINIESTROS CONDUCTORES	\$628.116


• COMPARATIVO 2018 - 2019 AUXILIOS VIDRIOS Y SINIESTROS

DESCRIPCION	2018	2019
AUXILIOS VIDRIOS Y SINIESTROS	\$149.207.171	\$152.758.945


Respetados señores, con la información presentada, rendimos nuestro informe de gestión, agradeciendo la confianza depositada en nosotros.



ALONSO BARÓN ARENAS
GERENTE



LUIS FRANCISCO GARZÓN BORRE
COORDINADOR



MÓNICA Yael HERNÁNDEZ CABALLERO
ASESORA JURIDICA